

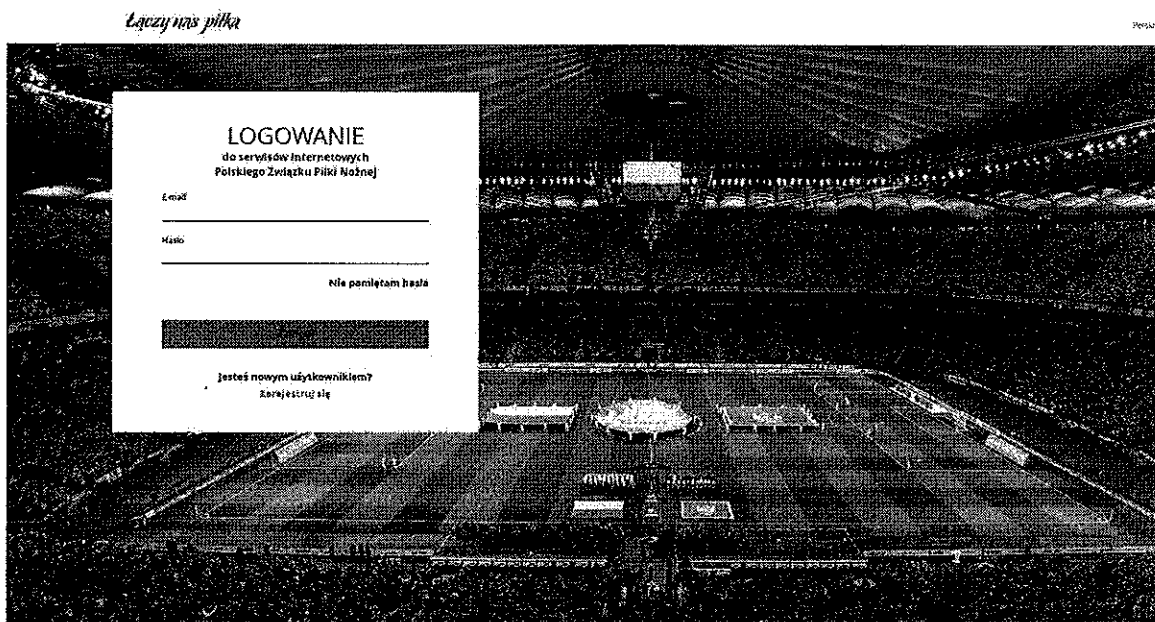
Zakładanie konta dla sędziego, obserwatora lub delegata

Adres: <https://pzpn24.pzpn.pl>

System jednego logowania to rozwiązanie, które umożliwi logowanie się do różnych serwisów prowadzonych przez Polski Związek Piłki Nożnej przy użyciu jednego loginu i hasła. Dzięki temu unikniemy konieczności zapamiętywania różnych danych do logowania dla różnych serwisów.

W ramach nowego systemu logowania zmienia się sposób w jaki przechodzimy do poszczególnych serwisów PZPN. Zmiany dotyczą m.in. (PZPN24, Extranet24, Extranet WEB, serwisów dla administratorów klubowych, sędziów, obserwatorów delegatów i weryfikatorów).

Po wpisaniu jednego z adresów serwisów PZPN zobaczymy poniższą stronę, poprzez którą należy się zalogować używając swoich danych do logowania. Po wpisaniu prawidłowych danych nastąpi przekierowanie na stronę docelową.



Aby zalogować się do serwisu należy wpisać swój adres mailowy (login) oraz hasło w odpowiednich polach formularza.

UWAGA! Dotychczasowi użytkownicy systemów PZPN zachowają swój aktualny login (np. jkowalski1). Adres mailowy będzie loginem dla nowych użytkowników systemu.

Jeśli nie masz jeszcze konta w systemie PZPN możesz je założyć w kilku prostych krokach. Aby to zrobić kliknij w czerwony napis „Zarejestruj” w dolne części okna.

1. REJESTRACJA NOWEGO KONTA UŻYTKOWNIKA

Adres: <https://pzpn24.pzpn.pl> przekieruje nas na stronę <https://login.laczynaspilka.pl>

Po kliknięciu przycisku 'Zarejestruj' zostaniesz przekierowany do formularza rejestracyjnego. Aby założyć konto należy uzupełnić odpowiednie pola na stronie.

REJESTRACJA

Pierwsze imię
|

Nazwisko

E-mail

Hasło ⓘ

Potwierdź nowe hasło

*Przez rejestrację oświadczasz, że znasz i akceptujesz postanowienia regulaminu serwisu "Łączy nas piłka".

Chcę otrzymywać od PZPN informacje o wydarzeniach i akcjach specjalnych organizowanych przez PZPN.

Chcę otrzymywać od PZPN informacje o wydarzeniach i akcjach specjalnych organizowanych przez partnerów PZPN.

Zarejestruj

« Wróć do logowania

Po wpisaniu wymaganych danych należy zaznaczyć odpowiednie zgody i kliknąć przycisk 'Zarejestruj'.

Następnie zostaniesz przekierowany do dalszej części.

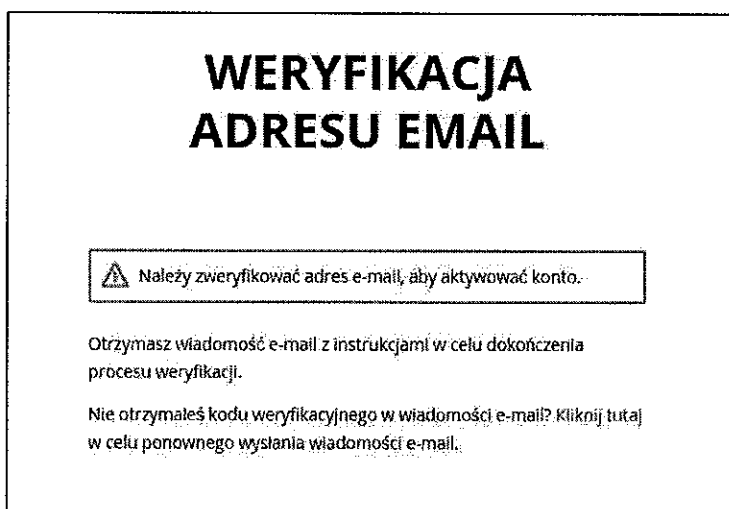
UWAGA! Nie można założyć konta na adres mailowy, który już widnieje w systemie. W tej sytuacji po prostu się zaloguj, a jeśli nie pamiętasz hasła użyj opcji 'Nie pamiętam hasła' na ekranie logowania.

Każde hasło musi spełniać następujące kryteria:

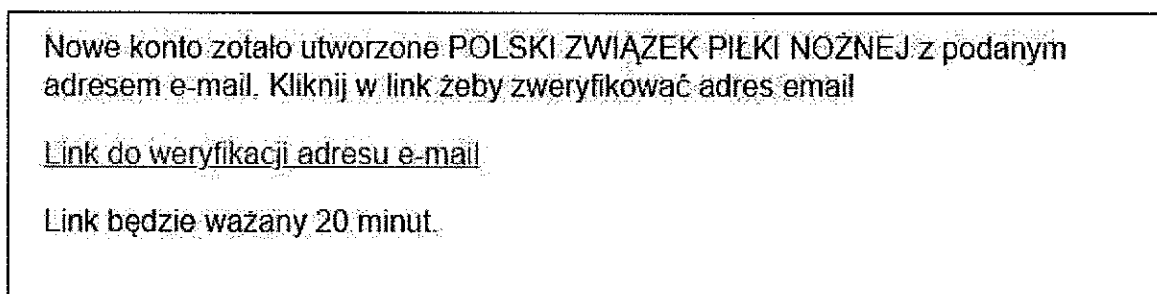
- Nie może być puste
- Musi składać się co najmniej z 8 znaków
- Musi zawierać przynajmniej 1 cyfrę
- Musi zawierać przynajmniej 1 małą literę
- Musi zawierać przynajmniej 1 dużą literę
- Musi zawierać przynajmniej 1 znak specjalny (np. ! ? # %)

Ponadto hasło nie może się powtarzać.

Kolejnym krokiem jest weryfikacja adresu mailowego. Po uzupełnieniu poprzedniego formularza i kliknięciu 'Zarejestruj' na podany adres zostanie mail weryfikacyjny z linkiem potwierdzającym.



Link zawarty w mailu (jak poniżej) jest ważny tylko 20 minut.



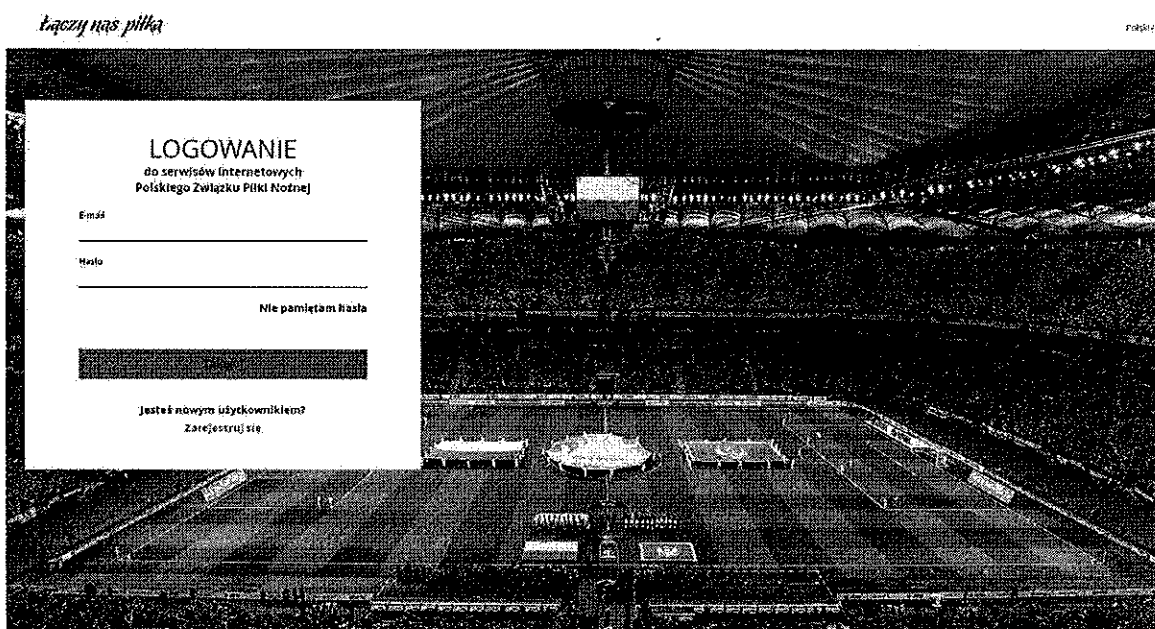
Jeśli nie otrzymałeś wspomnianej wiadomości z linkiem sprawdź folder SPAM w swojej skrzynce odbiorczej lub kliknij w przycisk, który wysłał ten mail ponownie. Jeśli link został zweryfikowany poprawnie użytkownik zostanie poproszony o potwierdzenie ważności adresu e-mail.

Jeśli procedura przebiegnie pomyślnie nowo rejestrująca osoba zostanie poproszona o akceptację regulaminu.



Po zaakceptowaniu regulaminu system przekieruje nas na profil użytkownika znajdujący się pod adresem <https://login.laczynaspilka.pl>, jeśli w poniższych danych czyli pkt 2 i 3 są prawidłowe to można się wylogować. System pozwoli nam się zalogować bezpośrednio do aplikacji.

Po zaakceptowaniu regulaminu i kliknięciu „Dalej” system przekieruje do ekranu logowania. Należy wpisać adres e-mail podany w procesie rejestracji i hasło.



Po wprowadzeniu poprawnych danych do logowania w etapie rejestracji, system zaloguje na stronę PZPN24 w celu uzupełnienia i skonfigurowania pozostałych danych. Należy uzupełnić pozostałe poniższe dane dotyczące użytkownika.

PZPN 24 WIADOMOŚCI WYŁOGUJ

KONTA I FUNKCJE POMOC - DOKUMENTY KONTAKT

REJESTRACJA

Uzupełnij dane osobowe

Imię:

Nazwisko:

Email:

Telefon:

Obywatelstwo:

PeSEL:

Data urodzenia:

Płeć:

Miejsce urodzenia:

COPYRIGHT 2018 © PZPN.PL. WSZYSTKIE PRAWA ZASTRZEŻONE

Uzupełnienie danych z powyższego rysunku i kliknięcie zarejestruj automatycznie wprowadzi i uaktualni dane

PZPN 24 WIADOMOŚCI WYŁOGUJ

KONTA I FUNKCJE POMOC - DOKUMENTY KONTAKT

MENU

- DANE PERSONALNE
- FUNKCJE I ORGANIZACJE
- Profil Bazkię
- Profil organizacja

DANE PODSTAWOWE

Dane podstawowe

Imię:

Nazwisko:

Obywatelstwo:

Miejsce urodzenia:

Data urodzenia:

Płeć:

PESEL/PeSzan:

Dane kontaktowe

Dane adresowe

Dodatkowo należy uzupełnić dane adresowe ewentualnie uaktualnić dane kontaktowe jak poniżej:

The screenshot shows two data tables. The top table, titled 'Dane kontaktowe', has columns for 'Nazwa', 'Typ', and 'Kontakt'. It contains two rows: one for 'Email' and one for 'Telefon'. The bottom table, titled 'Dane adresowe', has columns for 'Nazwa', 'Kraj', 'Województwo', 'Miejscowość', 'Ulica', 'Nr domu', 'Nr lokalu', and 'Kod pocztowy'. A black arrow points to the 'Dodaj +' button in the top-left corner of the 'Dane adresowe' table. Below the table, the text 'Brak danych' is visible.

Dane adresowe muszą zostać uzupełnione, w tym celu należy kliknąć 'Dodaj'.

The screenshot shows a form titled 'ADRES' with two tabs: 'Adres' and 'Adres zagranica'. The 'Adres' tab is active. The form contains several input fields: 'Typ' (a dropdown menu with 'Wybierz'), 'Województwo' (a dropdown menu with 'Wybierz'), 'Miejscowość' (a text input field), 'Ulica' (a text input field), 'Nr domu' (a text input field), 'Nr lokalu' (a text input field), and 'Kod pocztowy' (a text input field). At the bottom right, there are two buttons: 'Anuluj' and 'Zapisz'.

Po wprowadzeniu i zapisaniu dane dodadzą się do systemu.

Po pomyślnym uzupełnieniu powyższych informacji klikamy w 'Funkcje i organizacje' i 'Nowa funkcja', aby dodać nową funkcję Sędziego.

The screenshot shows the PZPN 24 website interface. The top navigation bar includes the PZPN logo, the text 'PZPN 24', and links for 'WIADOMOŚCI', 'WYLOGUJ', and a settings icon. Below this is a secondary navigation bar with 'KONTA I FUNKCJE', 'AKADEMIA', 'WYDARZENIA', 'POMOC - DOKUMENTY', and 'KONTAKT'. The main content area is split into a left sidebar and a right main panel. The sidebar has a 'MENU' section with 'DANE PERSONALNE' and 'FUNKCJE I ORGANIZACJE'. Under 'FUNKCJE I ORGANIZACJE', there are two buttons: 'Nowa funkcja' and 'Nowa organizacja', both with plus signs. The main panel is titled 'NOWA FUNKCJA' and contains a form with a 'Funkcja' dropdown menu. The dropdown menu is open, showing a list of professions: 'Pośrednik transakcyjny - osoba fizyczna', 'Lekarz', 'Fizjoterapeuta', 'Masażysta', 'Dietetyk', 'Ratownik', 'Psycholog', 'Fizjolog', 'Sędzia', 'Obserwator', and 'Delegat'. The 'Sędzia' option is highlighted.

This screenshot is identical to the previous one, showing the 'NOWA FUNKCJA' form with the 'Funkcja' dropdown menu open. The list of professions is visible, and 'Sędzia' is highlighted.

Wybieramy funkcję: np. sędzia, obserwator lub delegat, odpowiedni ZPN oraz podajemy poprawny numer konta bankowego. Jeśli rozliczasz się ryczałtowo zaznacz odpowiednią opcję i wybierz swój Urząd Skarbowy.

This screenshot shows the 'NOWA FUNKCJA' form with the 'Funkcja' dropdown menu set to 'Sędzia'. The form fields are: 'Funkcja' (Sędzia), 'Nazwa' (Sędzia), 'ZPN' (Wybierz), and 'Nr konta bankowego'. There is a checkbox labeled 'Czy rozliczasz się ryczałtowo?'. A 'Drukuj' button is located at the bottom right of the form.

PZPN 24

WIADOMOŚCI WYLOGUJ

KONTAKT FUNKCJE AKADEMIA WYDARZENIA POMOĆ - DOKUMENTY KONTAKT

MENU

DANE PERSONALNE

FUNKCJE I ORGANIZACJE

Nowa funkcja +

Nowa organizacja +

NOWA FUNKCJA

Funkcja: Sędzia

Nazwa: Sędzia

ZPN: - Wybierz -

Nr konta bankowego:

Czy realizacja ryczałtowa:

Urząd skarbowy: - Wybierz -

Urząd Skarbowy w Bolesławcu
(Garncarska 10, 59-700 Bolesławiec)

Urząd Skarbowy w Bystrzycy Kłodzkiej
(Adama Mickiewicza 3, 57-500 Bystrzyca Kłodzka)

Utwórz

Po zaakceptowaniu otrzymamy formatkę z „Ochroną Danych Osobowych”.

PZPN 24

WIADOMOŚCI WYLOGUJ

KONTAKT FUNKCJE AKADEMIA WYDARZENIA POMOĆ - DOKUMENTY KONTAKT

OCHRONA DANYCH OSOBOWYCH

Szanowny Użytkowniku,

Jako właściciel portalu „PZPN 24” oraz innych serwisów internetowych PZPN wychodzimy naprzeciw regulacjom obowiązującym od 25 maja 2018 r. na terenie całej Unii Europejskiej, określanym jako „Rozporządzenie o Ochronie Danych Osobowych” – w skrócie „RODO”. Korzystając z tej okazji chcemy jeszcze lepiej chronić dane osobowe użytkowników oraz ułatwić im dostęp do wszystkich serwisów internetowych PZPN.

Lepsza ochrona danych
W związku z rolami pełnionymi w systemie „PZPN 24” prosimy o uzupełnienie poświadczeń (klausul) z zakresu ochrony danych osobowych dla poszczególnych procesów.

AKCEPTACJA OBOWIĄZKU INFORMACYJNEGO DLA SĘDZIEGO Wyrażam zgodę Nie wyrażam zgody

Wyrażam zgodę na przetwarzanie przez Polską Związek Piłki Nożnej podanych przeze mnie danych osobowych w celu realizacji ustanowionych przez PZPN w współzawodnicztwie sportowym regulacji organizacyjnych, sportowych i dyscyplinarnych, związanych ze statusem sędziego!

Oświadczam, że zostałam(-em) poinformowana(-ny) o tym, że:

- administratorem moich danych osobowych jest Polski Związek Piłki Nożnej z siedzibą w Warszawie, ul. Bitwy Warszawskiej 1920r. 7,
- administrator danych wyznaczył inspektora ochrony danych, z którym można kontaktować się w sprawach związanych z ochroną danych osobowych pod adresem e-mail daneosobowe@pzpn.pl numerem telefonu **+48 (22) 55 12 300** oraz korespondencyjnie ul. Bitwy Warszawskiej 1920 r. 7, 02-366 Warszawa;
- moje dane osobowe przetwarzane będą w celu realizacji ustawowych i statutowych zadań administratora danych związanych z wykonywaniem przez mnie zawodu sędziego piłkarskiego, tj. organizowania rozgrywek piłki nożnej oraz kontrolowania i nadzorowania wszystkich towarzyszących meczów piłkarskich, rozgrywanych w różnych formach na terytorium Polski, na podstawie art. 6 ust. 1 lit. a

W razie jakichkolwiek pytań lub wątpliwości prosimy o kontakt z naszą infolinią, dostępną pod numerem telefonu **+48 22 55 12 300** lub adresem e-mail infolinia@pzpn.pl.

Zapisz

Zaakceptowanie zgód doda nam odpowiednią funkcję.

UWAGA! Procedura wygląda identycznie w przypadku delegata i obserwatora.

The screenshot shows the user profile page for Sławomir Pienkosz - Sędzia. The left sidebar contains a menu with 'DANE OSOBISTE' and 'FUNKCJE I ORGANIZACJE'. The main content area is titled 'Dane podstawowe' and contains the following fields:

- Imię: Sławomir Pienkosz - Sędzia
- PEIN: PZPN MAZOWIEC
- Nr konta bankowego: [Redacted]
- Czy rokowanie roczkowe: [Redacted]
- Udział klubowy: [Redacted]

A green circle highlights the 'Zmień hasło' link in the top right navigation area.

ZMIANA HASŁA

Aby zmienić hasło użytkownika należy kliknąć w ikonkę ustawień (zaznaczona zielonym kółeczkiem) i wybrać 'Zmień hasło'.

The screenshot shows the user profile page for Sławomir Pienkosz - Sędzia. The left sidebar contains a menu with 'DANE OSOBISTE' and 'FUNKCJE I ORGANIZACJE'. The main content area is titled 'Dane podstawowe' and contains the following fields:

- Imię: [Redacted]
- PEIN: [Redacted]

A green circle highlights the 'Zmień hasło' link in the top right navigation area.

Następnie zostaniesz przekierowany do okna zmiany hasła.

UWAGA! Panel zmiany hasła jest wspólny dla wszystkich serwisów obsługiwanych przez PZPN. Zmiana hasła w tym miejscu spowoduje także zmianę we wszystkich innych serwisach do których masz dostęp.